



Jean Monnet  
Programme



# Світовий ринок озброєння: сучасний аспект

*д.н.держупр., проф. Рєзніков В.В.*

## Стокгольмского международного института исследования проблем мира (SIPRI)




По данным на 2017 год

- ✓ В совокупности пять крупнейших экспортеров оружия — **США, Россия, Франция, Германия и Китай** — с 2014 по 2018 год обеспечили 75% совокупного объема мирового экспорта вооружений.
- ✓ *Европейские страны из топ-5, как и США, в 2014–2018 годах увеличили оружейный экспорт: **Франция** — на 43%, Германия — на 13%.*
- ✓ За последнюю пятилетку США увеличили отрыв от прочих поставщиков оружия: к 2018 году экспорт американских вооружений вырос на 29% по сравнению с периодом 2009–2013 годов. *В целом Соединенные Штаты заняли 36% мирового рынка вооружений.*
- ✓ Крупнейшими в мире импортерами оружия стали **Саудовская Аравия, Индия, Египет, Австралия и Алжир**. При этом 56% оружейного импорта в Индии обеспечивается поставками из России.

# Доля поставок оружия

к началу 2019 года  
По данным: SIPRI



✓ К 2019 году эти страны забрали **75%** всех мировых легальных поставок оружия.

✓ За пять лет (с 2014-й по 2019-й) **экспорт** оружия увеличился на **22,4%**.

✓ При этом сократился только **российский экспорт** — на **17%**;

✓ Экспорт из **США** вырос на **29%**, немецкий — на **13%**, французский — на **43%**, китайский — на **195%** к 2013 году и ещё на **2,7%** к 2018-му.

# ТОП-СТРАНЫ ИМПОРТЕРЫ

**1-е место -  
Саудовская  
Аравия.**



- ✓ увеличив объём импорта на **192%** по сравнению с 2009–2013 годами;
- ✓ 90% поставок осуществляется американскими компаниями: **Raytheon, Lockheed Martin, Boeing и General Dynamics;**
- ✓ **Оружие:** зенитно-ракетные (Raytheon PAC-3) и противоракетные (Lockheed Martin THAAD) системы, бомбы с лазерным наведением, боевые самолёты (Boeing F-15) и корабли (Lockheed Martin Multi-Mission) и т. д.;
- ✓ **США.** За последние десять лет страна поставила в Саудовскую Аравию военную технику на **\$138 млн.**

# ТОП-СТРАНЫ ИМПОРТЕРЫ

**2-е место -  
Индия.**

- ✓ уменьшив объём импорта на **24%** в 2014–2018 годах;
- ✓ крупнейшие поставки осуществляется из **России** и **Франции**;
- ✓ Оружие: зенитно-ракетные системы (С-400 и «Игла»), истребители (Rafale), вертолёты (Ми-171А2 и Ка-226Т), противотанковые ракеты (Spike) и т. д.;
- ✓ Основной поставщик: **Россия**. Она заняла **58%** от всего импорта вооружения Индии.



# ТОП-СТРАНЫ ИМПОРТЕРЫ

**3-е место -  
Египет.**



- ✓ импортёром вооружений к 2019 году, за последние пять лет объём заказов оружия увеличился на **206%**;
- ✓ Оружие: танки (M-1A1 и M1 Abrams), бронемашины (MRAP), системы ПВО (С-300ВМ «Антей-2500»), истребители (МиГ-29), корветы (Gowind-2500), вертолётноносцы («Мистраль») и т. д.;
- ✓ Основной поставщик: **США**

# Крупнейшие компании-производители оружия

Rank	Last Year's Rank	Company	Leadership	Country	2018 Defense Revenue (in millions)	2017 Defense Revenue (in millions)	% Defense Revenue Change	2018 Total Revenue (in millions)	Revenue From Defense
1	1	Lockheed Martin <sup>1</sup>	Marilyn Hewson, Chairman, President and CEO	U.S.	\$50,536.00	\$47,985.00	5%	\$53,762.00	94%
2	5	Boeing <sup>2</sup>	Dennis Muilenburg, Chairman, President and CEO	U.S.	\$34,050.00	\$20,561.00	66%	\$101,127.00	34%
3	4	Northrop Grumman	Kathy J. Warden, CEO and President <sup>*</sup>	U.S.	\$25,300.00	\$21,700.00	17%	\$30,095.00	84%
4	2	Raytheon Company <sup>1</sup>	Thomas Kennedy, Chairman and CEO	U.S.	\$25,163.94	\$23,573.64	7%	\$27,058.00	93%
5	NEW	Aviation Industry Corporation of China	Tan Ruisong, Chairman of the Board, and Luo Ronghuai, President	China	\$24,902.01	\$22,898.73	9%	\$66,405.36	38%
6	6	General Dynamics	Phebe Novakovic, Chairman and CEO	U.S.	\$24,055.00	\$19,587.00	23%	\$36,200.00	66%
7	3	BAE Systems <sup>3</sup>	Charles Woodburn, CEO	U.K.	\$22,477.48	\$22,380.04	0%	\$24,569.06	91%
8	NEW	China North Industries Group Corporation Limited	Jiao Kaihe, Chairman, and Liu Dashan, President	China	\$14,777.77	\$14,206.36	4%	\$68,100.30	22%
9	7	Airbus <sup>4</sup>	Guillaume Faury, CEO <sup>*</sup>	Netherlands/France	\$13,063.82	\$11,185.91	17%	\$75,220.59	17%
10	NEW	China Aerospace Science and Industry Corporation	Gao Hongwei, Chairman of the Board, and Liu Shiquan, General Manager	China	\$12,130.93	\$11,206.28	8%	\$37,909.17	32%
11	NEW	China South Industries Group Corporation	Xu Ping, CEO, and Gong Yande, Director and General Manager	China	\$11,963.37	\$14,121.77	-15%	\$38,591.53	31%
12	NEW	China Electronics Technology Group	Xiong Qunli, Chairman	China	\$10,275.58	\$9,518.91	8%	\$33,354.01	31%

# КРУПНЕЙШИЕ КОМПАНИИ ПО ПРОИЗВОДСТВУ ВООРУЖЕНИЙ

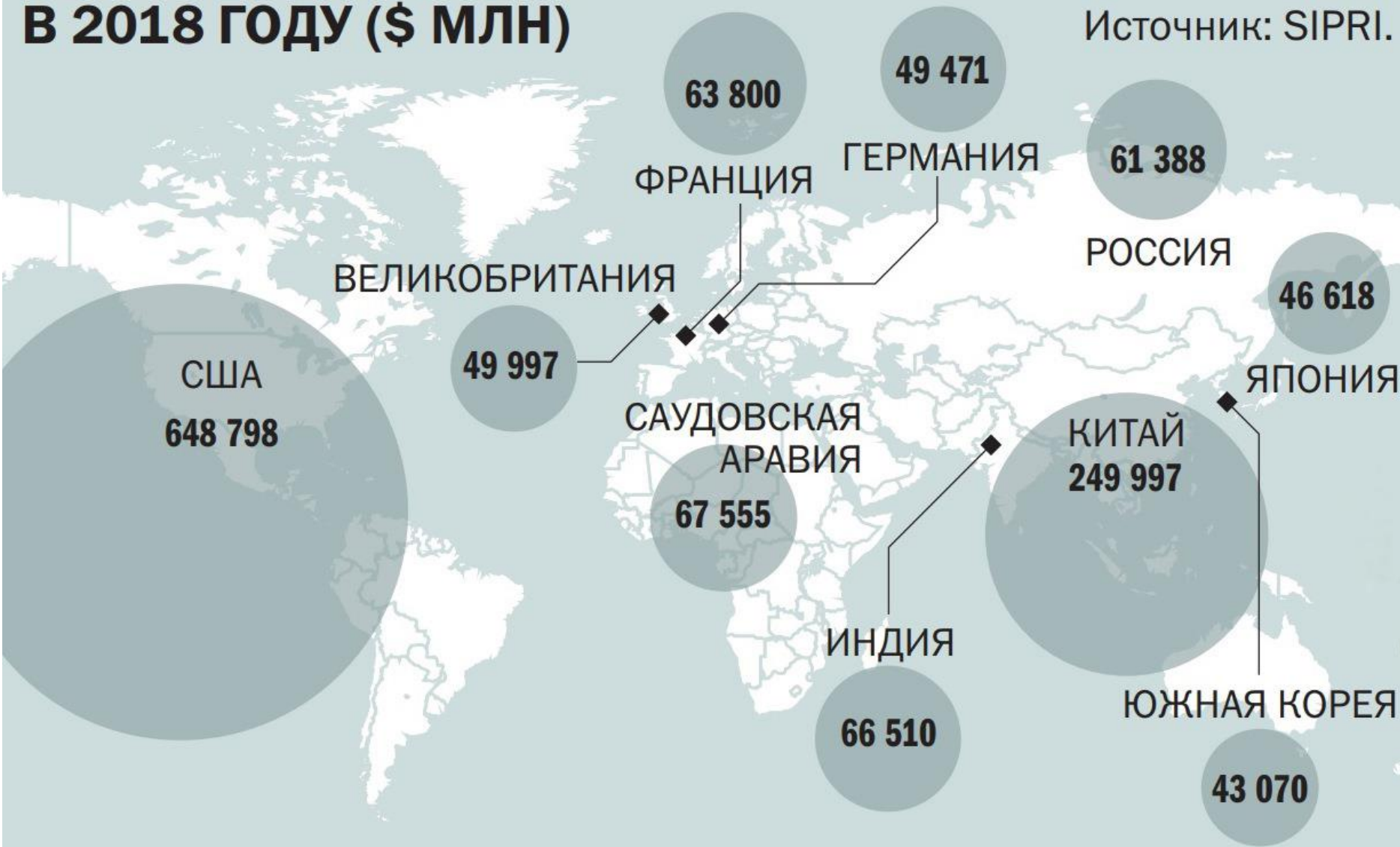
Источник: SIPRI.

МЕСТО	ОБЪЕМ ПРОДАЖ (\$ МЛН)		
1	44 920	Lockheed Martin Corp.	США
2	26 930	Boeing	США
3	23 870	Raytheon	США
4	22 940	BAE Systems	Великобритания
5	22 370	Northrop Grumman Corp	США
6	19 460	General Dynamics Corp	США
7	11 290	Airbus Group	Панъевропейская
8	9000	Thales	Франция
9	8860	Leonardo	Италия
10	8570	«Алмаз-Антей»	Россия
11	7780	United Technologies Corp	США
12	7750	L-3 Communications	США
13	6470	Huntington Ingalls Industries	США
14	6440	Объединенная авиастроительная корпорация	Россия
15	4980	Объединенная судостроительная корпорация	Россия



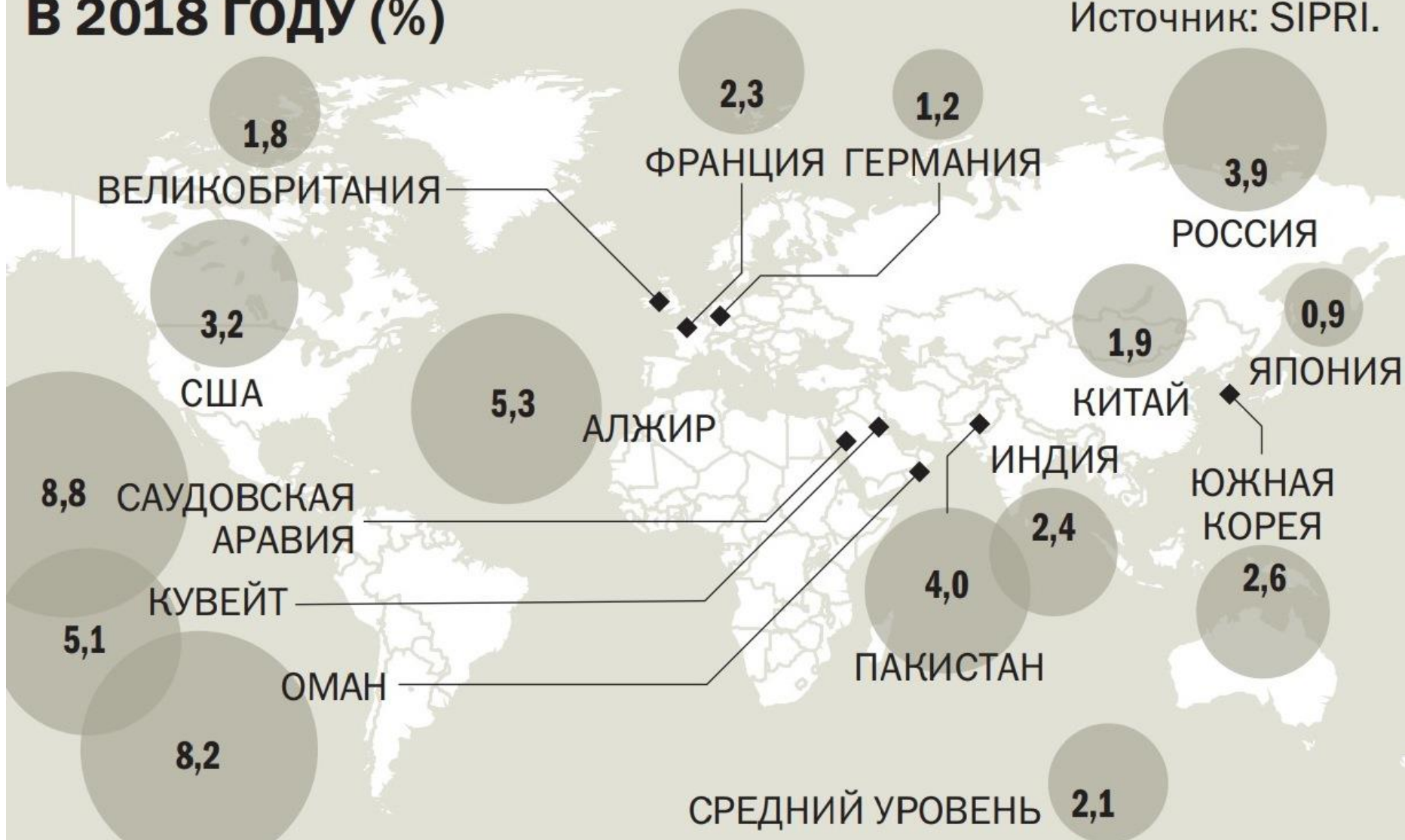
# ТОП-10 СТРАН ПО ОБОРОННЫМ БЮДЖЕТАМ В 2018 ГОДУ (\$ МЛН)

Источник: SIPRI.



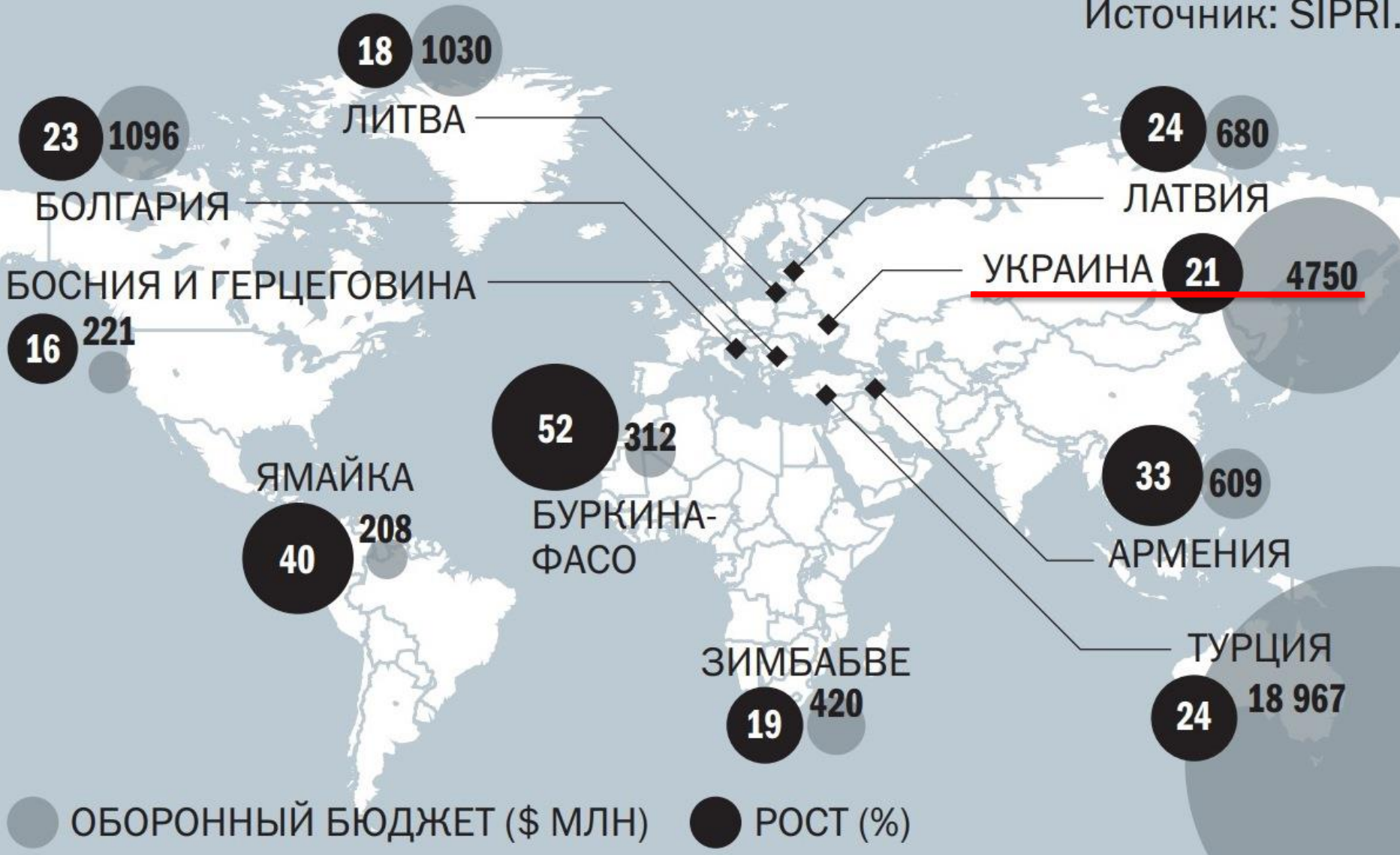
# РАСХОДЫ НА ОБОРОНУ ОТ ВВП СТРАН В 2018 ГОДУ (%)

Источник: SIPRI.



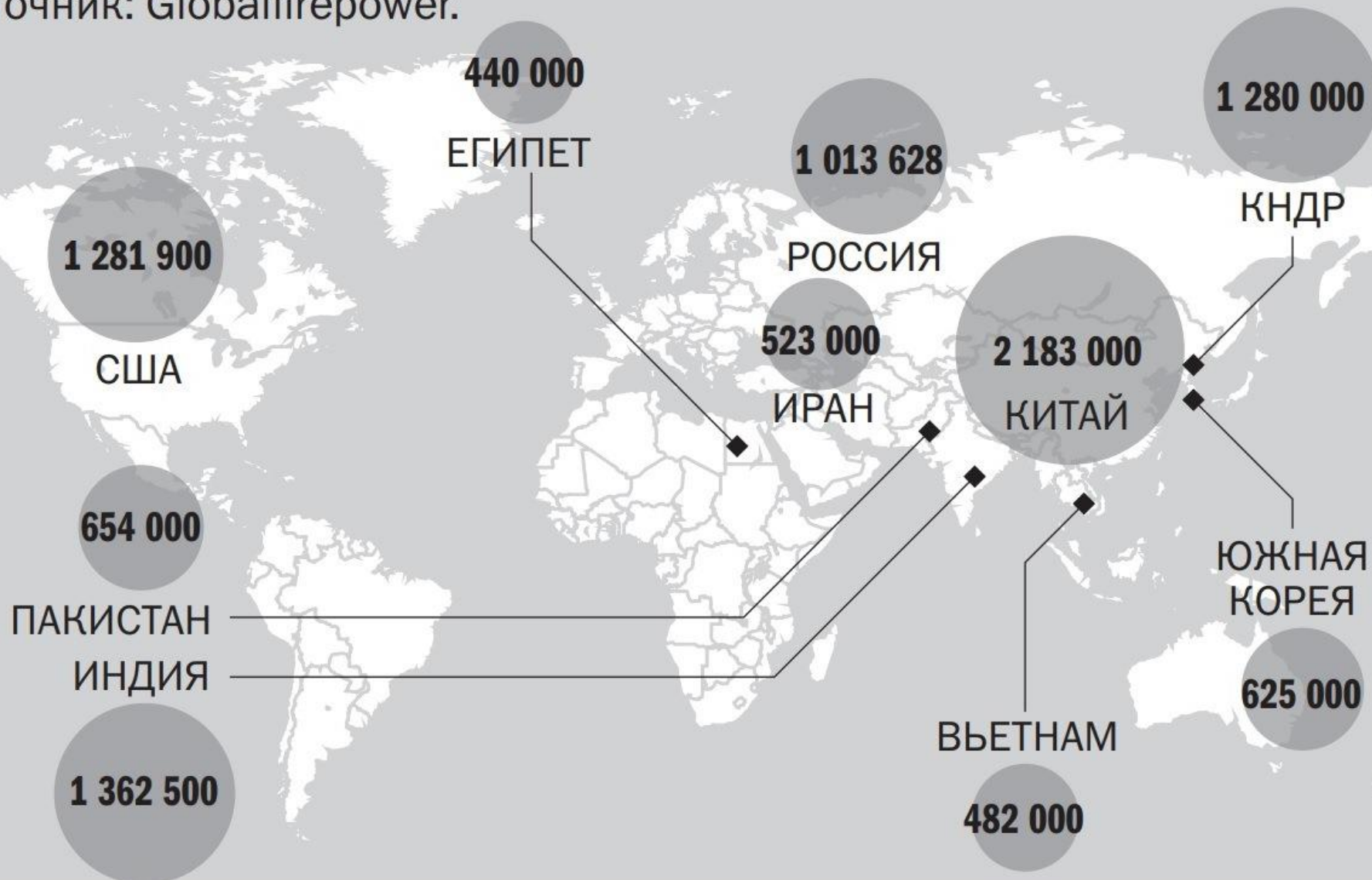
# ТОП-10 СТРАН ПО РОСТУ ОБОРОННЫХ РАСХОДОВ

Источник: SIPRI.



# ТОП-10 СТРАН ПО ЧИСЛУ ВОЕННОСЛУЖАЩИХ

Источник: Globalfirepower.



# Экспорт вооружений из Украины 2019 год

По итогам 2019-го года экспорт вооружения и услуг концерна "Укроборонпром" составил **\$908 млн долл. США**, что на **19% больше** показателя 2018 года.

**КЛЮЧЕВЫЕ РЫНКИ:** *Индия, Саудовская Аравия, Турция, страны Азии и Ближнего Востока.*


## КЛЮЧЕВЫЕ РЫНКИ ДЛЯ УКРАИНСКОГО ВООРУЖЕНИЯ

Главными рынками для украинского экспорта являются:

- Индия;
- Саудовская Аравия;
- Турция;
- Ближний Восток;
- Центральная Азия.

## СТРУКТУРА ЭКСПОРТА УКРАИНЫ:

- ✓ противотанковые ракетные комплексы;
- ✓ корабельные газотурбинные двигатели и агрегаты;
- ✓ ремонт советской техники;
- ✓ модернизация самолетов.



\*Прогнозоване зростання експорту

## Как финансировалась оборона Украины в 2014-2019 годах



### Итого 2014-2018

Затраты на оборону – 310,12 млрд грн.

Поступления от военного сбора – 56,9 млрд грн.

Доля оборонных расходов в госбюджете – 7,14%.

■ затраты на оборону

■ поступления от военного сбора

⊕ доля оборонных расходов

\* 2019 – плановые показатели

# ОТ КОГО УКРАИНА ПОЛУЧАЛА ПОМОЩЬ

Из них:

€262,7 млн — техническая  
помощь (образовательные  
программы, адаптация  
законодательства, пограничное  
сотрудничество)

€244 млн — бюджетная  
поддержка (экополитика,  
транспорт, энергостратегия)

2013 — €610 млн

2014 — €1 млрд

2015 — €1,8 млрд

Макрофинансовая помощь  
(покрытие дефицита бюджета)

€399 млн — гуманитарная  
помощь (помощь переселенцам)



ЕС

€12 800 000 000



ВЕЛИКОБРИТАНИЯ

~£40 000 000

Ежегодно  
£35-40 млн —  
техническая  
и гуманитарная  
помощь (реформы  
правительства,  
коммуникации,  
образование  
и культура,  
права человека,  
предупреждение  
конфликтов,  
борьба с коррупцией)

# ОТ КОГО УКРАИНА ПОЛУЧАЛА ПОМОЩЬ



**КАНАДА**  
400 000 000  
канадских долларов

**ЯПОНИЯ**  
\$98 000 000



Из них:  
\$17,7 млн — грантовая помощь  
клинике Охматдет,  
медоборудование больницам  
центра и востока Украины  
\$16,5 млн — грантовая помощь  
малым/средним предприятиям,  
медоборудование для потреб-  
ностей пострадавших на ЧАЭС,  
восстановления Донбасса  
\$49,1 млн — помощь через  
международные организации  
(поддержка ВПЛ, гранты  
на восстановление Донбасса)

**ВЕНГРИЯ**

Из них:  
\$1,3 млрд (5 лет) —  
военная помощь  
\$142 млн — реформы  
в энергосекторе,  
децентрализация,  
судебная реформа  
\$298 млн —  
гуманитарные проекты,  
Донбасс, «преодоление  
последствий конфликта»

**ФРАНЦИЯ**  
€64 000 000



Нет точной суммы  
€64 млн — проект  
питьевой воды  
в Мариуполе  
Сотни миллионов евро  
гуманитарной помощи



**США**  
\$4 480 000 000

Из них:  
€544 млн —  
сотрудничество  
в области  
развития  
€110 млн —  
гуманитарная  
помощь

**ГЕРМАНИЯ**  
€1 400 000 000





# ОТ КОГО УКРАИНА ПОЛУЧАЛА ПОМОЩЬ

гуманитарной помощи



**ВЕНГРИЯ**  
\$40 000 000

Гранты для АПК  
и фермеров  
(анонсировано)

**ИТАЛИЯ**  
€3 000 000



Гуманитарная помощь  
жителям Донбасса



**ПОЛЬША**  
€158 000 000

Из них:  
€150 млн — поддержка  
реформ самоуправления,  
децентрализации,  
стипендиальных программ  
€7 млн — гуманитарная  
и социальная поддержка  
\$1 млн — помощь Донбассу

**АВСТРАЛИЯ**  
\$2 300 000



Гуманитарная помощь военным



**ПОРТУГАЛИЯ**  
€200 000

На закупку нелетального оружия

**НОРВЕГИЯ**  
€77 600 000



Из них:  
€48 млн — помощь  
на судебную  
реформу, эффективное  
управление, энергосектор  
и укрепление  
предпринимательства  
€25 млн — техническая  
и финансовая помощь

ИСТОЧНИК: данные иностранных представительств в Украине (ЕС, Японии, США, европейских стран) за 2014–2019 гг. и открытая информация о выделении средств иностранными правительствами

\* Данные за все годы независимости

*Благодарю за внимание!*

